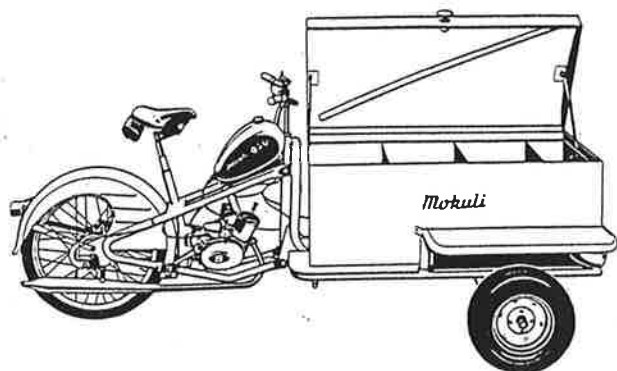


MESSERSCHMITT-MOKULI, TYPE 200 A

Diese Type wird als Chassis, ohne Holzboden und ohne seitlichem Stahlrohrgeländer zur Ausrüstung mit Sonderaufbauten geliefert. Evtl. vorhandene Aufbauten können hier Verwendung finden. Die Abmessungen des Rohrrahmens betragen 740 × 1240 mm.


Preis compl. DM **998.-**
ab Werk



MESSERSCHMITT-MOKULI, TYPE 200 C

Diese Abbildung zeigt die Anordnung der herausnehmbaren Querwände. Für Lesezirkel werden diese auch fest eingebaut geliefert. Dieselben sind derart angeordnet, daß 3 Reihen Lesemappen nebeneinander stehen können; wobei die Zwischenräume der Breite der Mappen angepaßt sind.

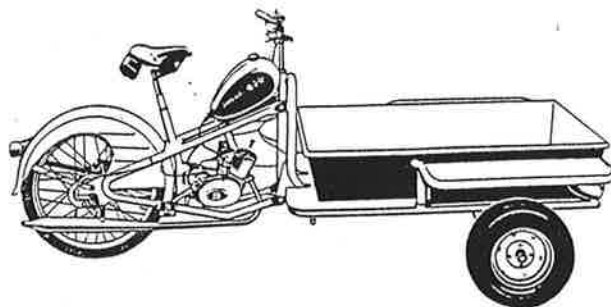
Preis compl. DM **1176.-**
ab Werk



MESSERSCHMITT-MOKULI, TYPE 200 B

Als offenes Fahrzeug für den Transport von größeren Gepäckstücken oder auch sperrigem Gut ist dieses Modell besonders zweckmäßig. Ladefläche 680 × 1170 mm. Speziell auch für Wäschereien, Gärtnereien, Maler, Milchgeschäfte, Hotels sowie Großhandelsbetriebe aller Art.

Preis compl. DM **1022.-**
ab Werk



MESSERSCHMITT-MOKULI, TYPE 200 D

Für Spezialzwecke wird dieses Fahrzeug mit offener stabiler Blechwanne geliefert. Maße der Wanne: Gesamthöhe 220 mm, Bodenbreite 600 mm, Bodenlänge 1100 mm. Diese Type ist besonders zweckmäßig für Gärtnereien, Ofenbauer, Töpfereien und Baufirmen etc.; bei letzteren zum Transport von Baumaterialien für kleinere Einsätze bei Ausbesserungsarbeiten etc. Ferner auch für Werften, Gießereien, Sägewerke, Fabriken sowie Industriebetriebe aller Art zum Heranbringen von Materialien und Werkzeugen innerhalb der Betriebe.

Preis compl. DM **1066.-**
ab Werk