


MOKKA

jeder Lehrling
kann es fahren



ohne Führerschein
das steuer- und zulassungsfreie
LIEFER-MOPED



FAHRZEUG- u. MASCHINENBAU GmbH.
REGENSBURG

FÜR HANDWERK,
INDUSTRIE,
HANDEL

SCHREINER
METZGER

MALER

GLASER

BÄCKER

AUSFAHRER


PLAKATKLEBER

WÄSCHEREIEN

LESEZIRKEL

UND VIELE

ANDERE



Serientypen:

Type A: Rahmen ohne Holzbrücke und Stahlrohrgeländer zur Ausrüstung mit Sonderaufbauten ab Werk **DM 830.-**

MOKULI-Kasten:
(Aufbau für Type A)

Gesamthöhe 480 mm
Länge 1150 mm
Breite 600 mm
ab Werk **DM 125.-**

MOKULI-Wanne:
(Aufbau für Type A)

Gesamthöhe 220 mm
Bodenlänge 1100 mm
Bodenbreite 600 mm
ab Werk **DM 60.-**

Type B: Rahmen mit Holzbrücke und Stahlrohrgeländer ab Werk **DM 860.-**

TECHNISCHE DATEN DES MOKULI-LIEFER-MOPED:

Fahrgestell: Präzisionsstahlrohr verwindungssteif, geschweißt

Steuerung: Vorderräder durch Spurstangen

Radaufhängung: Schwing-Achsen mit Spiralfedern an den Vorderrädern

Reifengröße 2,50 -- 16

Maße und Gewicht: Länge 2370 mm, Breite 1140 mm, Höhe 1080 mm, Radstand 1410 mm, Spur bei Last 1010 mm, Bodenfreiheit 140 mm, Type A 72,5 kg

Ladefläche: 540 x 1120 mm

Tragfähigkeit: 130 Kilogramm

Höchstgeschwindigkeit: 35 km i. d. Stunde

Motor: Einzylinder gebläsegekühlter Sachs-Zweitaktmotor, 50 ccm

Vergaser: Bing 1/24, mit Naßluftfilter

Kraftübertragung: Zweiganggetriebe, Drehgriffschaltung mit Leerlauf, Korklamellenkupplung, Antreten im Stand

Übersetzungsverhältnis: 1. Gang 2,89, 2. Gang 1,77

Endübertragung: 1,5 x 3 1/2, 7,8 ⌀ Kette auf Hinterrad

Reifengröße: 23 x 2,25

Motorleistung: 1,5 PS bei 4750 U/min.

Kraftstoffverbrauch: 1,5 - 2,2 Liter/100 km je nach Belastung

Gemisch 1:25


Elektrische Ausrüstung:

Zündkerze: W 175 T 11

Beleuchtung: 6 Volt, 17 Watt

Sonderaufbauten in jeder gewünschten Ausführung gegen entsprechenden Aufpreis
Änderungen vorbehalten - Händler und Kundendienst an allen größeren Orten

130 kg
NUTZLAST



FAHRZEUG- UND MASCHINENBAU GmbH. REGENSBURG

Regensburg, Luitpoldstr. Fernruf 307 23/307 74 Fernschreiber 065 882 Gleisanschluss: Panga Hbf., Anschluss: Messerschmitt