

# TECHNISCHE DATEN DES -MOKULI

## Fahrgestell:

Präzisionsstahlrohr verwindungssteif, geschweißt  
Steuerung: Vorderräder durch Spurstangen  
Radaufhängung: Schwing-Achsen an den Vorderrädern

## Elektrische Ausrüstung:

Zündkerze: W 175 T 11  
Beleuchtung: 6 Volt, 17 Watt  
2 Scheinwerfer vorne

## „MOKULI 130“

Tragkraft auf der Ladefläche 130 kg

## Maße und Gewichte:

Länge 2370 mm, Breite 1140 mm,  
Höhe 1080 mm, Radstand 1410 mm,  
Spur bei Last 1010 mm,  
Bodenfreiheit 140 mm, Grundtype 72,5 kg

Reifen- Vorderräder: 2,50-16  
größe verstärkt  
Hinterrad: 23x2,25  
verstärkt

Ladefläche: 540x1120 mm  
Höchstgeschwindigk. 35 km/std.

## Motor:

Einzylinder gebläsegekühlter  
Sachs-Zweitaktmotor, 50 ccm

Für besonders bergiges Gelände: Dreigang-Motor lieferbar.

Serienfarben: Hellblau, rubinrot, platingrau, türkisgrün  
Sonderfarben:

Sonderaufbauten in jeder gewünschten Ausführung gegen entsprechenden Aufpreis. Änderungen vorbehalten. - Händler und Kundendienst an allen größeren Orten.

Vergaser: Bing 1/24, mit Naßluftfilter

Kraftübertragung: Zweiganggetriebe, Drehgriffschaltung mit Leerlauf, Kork-Lamellenkuppelung. Antreten im Stand.  
Übersetzungsverhältnis:  
2 G: 1. Gang 2,78, 2. Gang 1,62,  
3 G: 1. Gang 3,44, 2. Gang 2,09,  
3. Gang 1,40

Endübertragung: 1/2x3/16, 7,8 Ø  
Kette auf Hinterrad  
Motorleistung: 2,0 PS  
bei 6300 U/min.

Kraftstoffverbrauch: 1,5-2,2 Liter/100 km je nach Belastung  
Gemisch: 1 : 25

## „MOKULI 200“

Tragkraft auf der Ladefläche 200 kg

Länge 2380 mm, Breite 1250 mm,  
Höhe 1030 mm, Radstand 1420 mm,  
Spur bei Last 1090 mm,  
Bodenfreiheit 190 mm, Grundtype 100 kg

Reifen- Vorderräder: 4,40-8  
größe verstärkt  
Hinterrad: 23x2,50  
verstärkt

Ladefläche: 685x1150 mm  
Höchstgeschwindigk. 35 km/std.

Wir gestatten uns, Ihnen hiermit unser bewährtes


# Transportmoped „Mokuli“

vorzustellen, das ideale Liefermoped für Handel, Handwerk und Industrie.

## MODERN, SCHNELL, ZUVERLÄSSIG UND BILLIG

im Betrieb, das sind die markantesten Merkmale. Dabei sind diese Kleintransporter

## STEUER-,ZULASSUNGS- U.FÜHRERSCHEINFREI.




Mokuli, Grundtype

Diese Type wird als Chassis, ohne Holzboden und ohne seitlichem Stahlrohrgeländer zur Ausrüstung mit Sonderaufbauten geliefert. Evtl. vorhandene Aufbauten können hier Verwendung finden. Die Abmessungen des Rohrrahmens betragen 60x1160 mm, Tragkraft 130 kg.




Fahrzeug- und Maschinenbau  
GmbH, Regensburg


Telefon 3 07 73 / 74, Fernschr. 065 882




**Mokuli**  
mit Holzbrücke und Geländer



**Mokuli**  
mit verschließbarem Kastenaufbau



**Mokuli**  
mit Wanne



**„Mokuli 200“**  
verstärkte Ausführung für 200 kg Tragkraft